

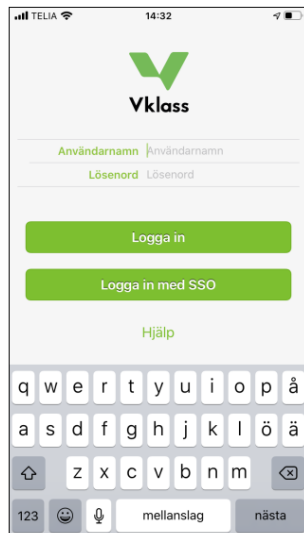
Logga in i Vklass-appen

Nedan följer en instruktion hur du loggar in i Vklass-appen med användarnamn och lösenord dvs samma användarnamn och lösenord som till din dator, wifi, Vklass, OneDrive, Teams osv. Obs! Detta gäller om man har 10-siffrigt personnummer.

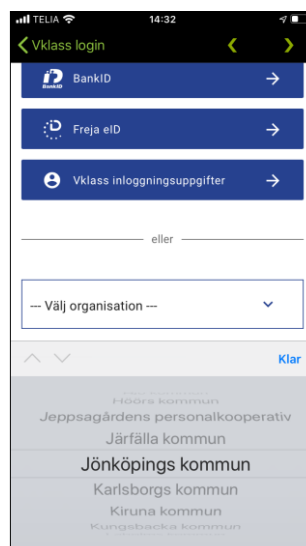
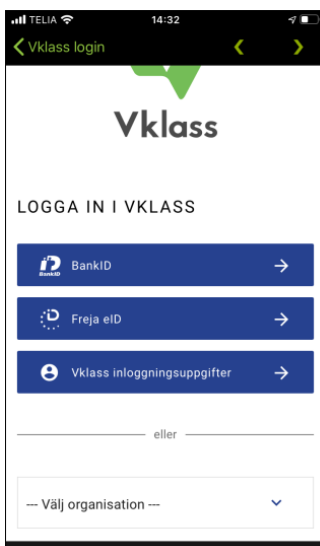
Ladda ned appen i din smartphone



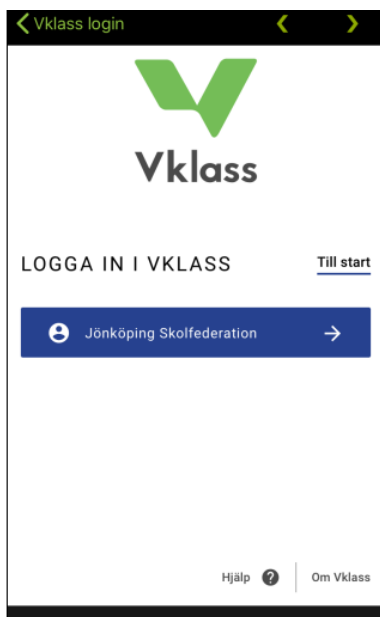
Välj ”Logga in med SSO” (lämna fälten tomma)



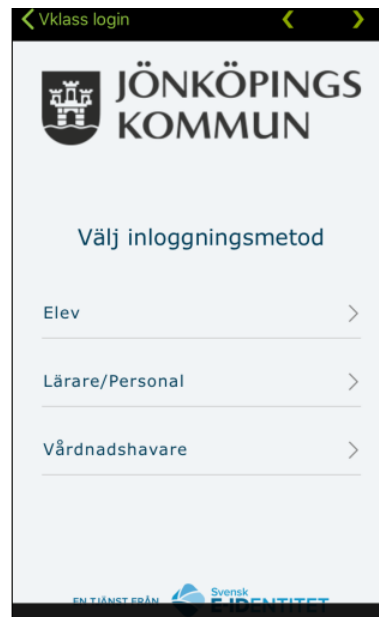
”Välj Organisation” och scrolla fram till ”Jönköpings kommun”



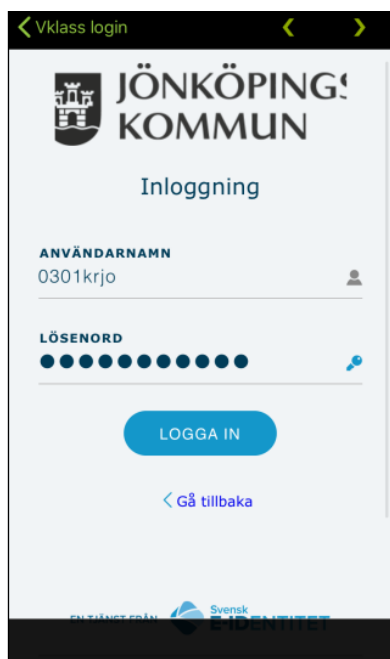
Klicka på ”Jönköping Skolfederationen”



Klicka på ”Elev”



Fyll i ditt användarnamn (fyra siffror och 4 bokstäver t ex 0301krjo) och ditt lösenord, samma som till Vklass på datorn, wifi, OneDrive, Teams osv.



Nu är du inloggad!